

FEATHER®

New

SLIDE 3

スライドスリー
ホルダー & 替刃



3枚刃の
やさしい肌あたりと
抜群の操作性で
快適なシェービングを




BLADE

初の3枚刃を搭載した
プロ向けスライド式カートリッジ替刃
圧力が分散されるため、やさしい肌あたりと効率の良さを
実現します。替刃を2つ装着でき、順剃りと逆剃りが簡単に。



必要な機能に集中したシンプル設計で、コストパフォーマンスを
最大限に引き出します。


替刃の装着



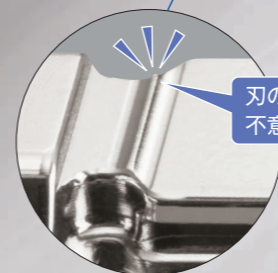
※先に替刃をひとつ取り外す必要があります。
※2つ目の替刃は手で装着します。
△鋭利な刃物です。取扱いや保管には十分ご注意ください。

HOLDER

ステンレス材SUS304を採用
オール切削による重厚な仕上がり



替刃が装着しやすい形状



刃の装着部分の突起が
不意な替刃の脱落を防止します。

HANDLE

シリコン樹脂製 全方位グリップ
全方位に滑り止めを配置することで、
柄のどこを握っても滑りにくいハンドルに。

BALANCE

モニターを重ねてたどり着いた
扱いやすいヘッドの重みとバランス



斜行させやすいハンドルカーブ



お客様の声

開発時のモニター
でも好評価!

2枚刃より3枚刃の
方が切れ方が良く、
深剃りできる。

バランスが良く
柄がすべりにくい。

ベテランから
ビギナーまで
扱いやすい。

フェードカット時の
頭皮や首も
剃りやすい。

肌あたりが
ソフト!

FEATHER® SLIDE 3

スライドスリー



スライドスリー ホルダー
品番 SLD3-H

全長 151mm
重量 73g (替刃は含みません)



スライドスリー 替刃
品番 SLD3-K

入数:120個/箱



スライドスリーホルダーの消毒方法

⚠️ 必ず替刃を外してから行ってください。

○	煮沸消毒
○	エタノール消毒 ※1
×	次亜塩素酸ナトリウム消毒 ※2

上記以外の消毒の方法については、消毒器具・薬品の使用方法に従ってください。

※1 消毒用エタノール(76.9~81.4VOL%)を使用してください。

※2 次亜塩素酸ナトリウムでの消毒は、長時間にわたるとホルダーが腐食してきますので避けてください。

消毒液への長時間の浸け込みは避けてください。誤った消毒方法は「器具」や「替刃」に錆などの不具合が生じる原因になりますのでご注意ください。

●各製品の寸法及びホルダーの重量は、当社規格範囲内での平均値です。
●表示価格はサロン様標準価格(税別)です。
●製品パッケージのデザイン・仕様等を予告なく変更する場合はご容赦ください。



フェザー安全剃刀株式会社

本社 〒531-0075 大阪市北区大淀南3丁目3番70号
東京支店 〒103-0007 東京都中央区日本橋浜町1丁目2番2号
www.feather.co.jp/



ISO 9001 認証

