








ビビッド バレイ ハイブリーチ セット カラーチャート

放置時間により、仕上がりの明暗がコントロールできます。

2種の2剤のどちらでも、同等の明るさになります。

	常 温	参 考 [促進機] ※ローラーボールマニキュアモード
未 処 理 毛		
10 分 処 理		
20 分 処 理		通常、ハイブリーチは ここで完了です。 常温30分2回で、ほぼ同色となります。
30 分 処 理		

ご使用の際は箱裏面の使用上の注意をよく読んで正しくお使いください。

ハイブリーチを始める前に

ハイブリーチは髪にかなりの負担をかけますので下記の事項にご留意ください。

- 必ず毛髪診断をしてください。
- オーバertimeに注意し、放置中はこまめにチェックしてください。
- すでにブリーチされている髪やダメージヘアは、放置時間を短くしてください。
- ヘアダイ毛は、ハイブリーチに時間がかかったり、ヘアカラーが残ることがあります。

特にご注意ください

- ① 1剤2剤の混合比は **1:3** です。1剤の量が多いと **発熱** します。**1:1で混合すると頭皮や皮膚に付いた場合、火傷などの重篤な皮膚トラブルになるおそれがあります。**
- ② 1剤と2剤をはかり取ったら、**すぐに***ヘラなどでパウダーを溶かし、均一になるようにしっかりと攪拌・混合してください。
※ 放置しておくと、**発熱・発泡** などの現象を起こします。
- ③ 混合するとき、**密閉容器は使用しないでください。**混合時に酸素が発生し、容器が**破裂**する恐れがあります。

ハイブリーチ剤の作り方

◎ 塗布直前に調合してください。必要量ずつ(最小量40g)を**その都度調合します。**

ファインシルキーパウダー1包(10g)にオキシジェントクリーム30mLまたはOXワックス30gの割合で混合します。

※必ず先にパウダーをカップ等に入れて、調合してください。

※混合液は30分で効力がなくなります。調合は必要に応じてその都度行ってください。また、混合した薬液は保存できませんので使い残りは必ずお捨てください。

※他の2剤を使用すると、所定の粘度にならない場合があります。


ハイブリーチ剤 / 調合割合

ファインシルキー
パウダー(1剤)

オキシジェントクリーム(2剤)

または

OXワックス(2剤)



【NET10g】

+



【NET90mL】
30mL

または



【NET60g】
30g

=

40g

最小調合量

※他の2剤を使用すると、
所定の粘度にならない
場合があります。

混合比

1剤

2剤

1:3

10g

30mL又は30g